



วิธีการลงทะเบียนและการส่งข้อเสนอโครงการ ผ่านระบบ NRIIS

ระบบข้อมูลสารสนเทศวิจัยและนวัตกรรมแห่งชาติ

หน่วยบริหารจัดการทุนด้านการเพิ่มความสามารถการแข่งขัน (บพข.)

แนะนำระบบ NRIIS

ระบบข้อมูลสารสนเทศวิจัยและนวัตกรรมแห่งชาติ
National Research and Innovation Information System



แพลตฟอร์มกลางสำหรับบริหารข้อมูลวิจัย นักวิจัย หน่วยงาน และโครงการวิจัย

หน่วยงานดูแล: สำนักงานการวิจัยแห่งชาติ (วช.)

01



ระบบกลางของประเทศ

ใช้บริหารและเชื่อมโยงข้อมูล
วิจัยและนวัตกรรมในระดับประเทศ

02



ครอบคลุมข้อมูลสำคัญ

นักวิจัย หน่วยงาน แหล่งทุน
โครงการวิจัย ผลผลิต ผลลัพธ์
และผลกระทบ

03



รองรับงานตลอดวงจร

ตั้งแต่การยื่นข้อเสนอ ติดตาม
ความก้าวหน้า จนถึงรายงานผล
และการใช้ประโยชน์



NRIIS = ศูนย์กลางข้อมูลวิจัยที่ช่วยให้การบริหารงานมีประสิทธิภาพมากขึ้น

รองรับงานอะไรบ้าง

1



ลงทะเบียน
นักวิจัย / ผู้ใช้งาน

2



ยื่นข้อเสนอ
โครงการ

3



พิจารณาและ
บริหารทุน

4



รายงาน
ความก้าวหน้า

5



ส่งรายงาน
ฉบับสมบูรณ์

6



ติดตามผลลัพธ์ /
การใช้ประโยชน์

ผู้ใช้งานหลักของระบบ

ระบบข้อมูลสารสนเทศวิจัยและนวัตกรรมแห่งชาติ | National Research and Innovation Information System

นักวิจัย / ผู้เสนอขอรับทุน



- ✓ ลงทะเบียนผู้ใช้งาน
- ✓ จัดทำประวัตินักวิจัย
- ✓ ยื่นข้อเสนอโครงการ
- ✓ รายงานผลการดำเนินงาน

หน่วยงานต้นสังกัด



- ✓ ตรวจสอบข้อมูลบุคลากร
- ✓ กดรับรองข้อเสนอโครงการ
- ✓ ติดตามโครงการของหน่วยงาน

แหล่งทุน / หน่วยบริหารจัดการทุน



- ✓ ประกาศรับข้อเสนอ
- ✓ พิจารณาและบริหารโครงการ
- ✓ ติดตามผลผลิต ผลลัพธ์
และผลกระทบ

ขั้นตอนการสมัครใช้งานระบบ NRIIS

สมัครใช้งานได้ง่ายใน 9 ขั้นตอน



ข้อควรระวัง: ตรวจสอบบัญชีเดิมก่อนสมัครใหม่ และเลือก "สังกัดที่ทำงานจริง" เพื่อให้หน่วยงานรับรองข้อมูลได้ถูกต้อง

1 เข้าเว็บไซต์ระบบ NRIIS



เข้าสู่เว็บไซต์ <https://nriis.go.th> แล้วเลือกเมนูการใช้งานระบบ > ลงทะเบียนผู้ใช้งาน

2 ตรวจสอบบัญชีเดิม



คลิก "ตรวจสอบบัญชีของท่านในระบบ" เพื่อป้องกันการสมัครซ้ำ และตรวจสอบหน่วยงานจากเมนู "ตรวจสอบหน่วยงานในระบบ"

3 กรอกข้อมูลสังกัด



ระบุว่าเป็นชาวต่างชาติหรือไม่ และเลือกสังกัดที่ทำงานจริง หากไม่มีสังกัด ให้เลือกตามที่ระบบแนะนำ

4 กรอกข้อมูลส่วนบุคคล



กรอก เพศ คำนำหน้า ชื่อ-นามสกุลไทย/อังกฤษ อีเมล โทรศัพท์มือถือ และเลขบัตรประชาชน หรือ Passport number

5 กำหนดข้อมูลความปลอดภัย



เลือกคำถามรักษาความปลอดภัยและกรอกคำตอบเพื่อใช้ยืนยันตัวตนหรือกู้คืนบัญชี

6 ระบุความเชี่ยวชาญ



เลือกสาขาความเชี่ยวชาญตามระบบ ISCED 3 ระดับ และกรอกความเชี่ยวชาญของตนเอง (สามารถแก้ไขภายหลังได้)

7 ยอมรับเงื่อนไขและส่งคำขอ



อ่านและยอมรับเงื่อนไขการใช้งาน คลิก "ฉันไม่ใช่โปรแกรมอัตโนมัติ" และกด "ส่งคำขอ"

8 ตรวจสอบอีเมลหลังสมัคร



ระบบจะส่งชื่อบัญชีผู้ใช้และรหัสผ่านไปยังอีเมลที่ลงทะเบียน หากยังเข้าไม่ได้ ให้ติดต่อผู้ประสานหน่วยงาน

9 เข้าสู่ระบบ









เลือกสถานะผู้ใช้งานเป็น นักวิจัย/ ผู้เสนอขอรับทุน/ ผู้เสนอขอรับรางวัล กรอกบัญชีผู้ใช้และรหัสผ่านแล้วกดเข้าสู่ระบบ

หลังสมัครสำเร็จระบบจะส่งข้อมูลบัญชีไปยังอีเมลที่ลงทะเบียนไว้ และรอผู้ประสานหน่วยงานเปิดสิทธิ์ให้เข้าใช้งาน

ตรวจสอบบัญชีเข้าใช้งาน/ หน่วยงานในระบบ

สิ่งที่ต้องตรวจสอบ

- 1 บัญชีผู้ใช้งาน**
ตรวจสอบว่ามีบัญชี NRIIS เดิมหรือไม่ เพื่อป้องกันการสมัครซ้ำ
- 2 ชื่อหน่วยงานในระบบ**
ใช้เมนู “ตรวจสอบหน่วยงานในระบบ” เพื่อค้นหาชื่อบริษัท
- 3 ความถูกต้องของสังกัด**
เลือกสังกัดที่ทำงานจริง ไม่ใช่สถานศึกษา/หน่วยงานอื่น

-  ลงทะเบียนผู้ใช้งาน
-  เข้าสู่ระบบ
-  **ตรวจสอบบัญชีเข้าใช้งาน**
-  ลืมรหัสผ่าน
-  เปลี่ยนอีเมลที่ระบุในระบบ
-  ตรวจสอบหน่วยงานในระบบ

ลงทะเบียนผู้ใช้ใหม่

ตรวจสอบหน่วยงานในระบบ

ตรวจสอบบัญชีของท่านในระบบ

ชาวต่างชาติ ไม่ใช่/No ใช่/Yes
(Foreigner)

*กรุณาระบุสังกัดที่ท่านทำงานของท่าน

กรุณาระบุสังกัดที่ท่านทำงานของท่าน(ไม่ใช่สถานที่ศึกษา เนื่องจากบัญชีนักวิจัย จะถูกนับรวมเป็นบุคลากรของหน่วยงาน สังกัด) หากท่านไม่มีสังกัด สามารถเลือกข้อมูลดังนี้

กระทรวง : บริษัท/อื่นๆ

หน่วยงานสังกัดกระทรวง : อื่นๆ

หน่วยงานของท่าน : -

คณะ/สถาบัน/สำนัก/กอง ของท่าน : -

เมื่อลงทะเบียนและเข้าระบบได้แล้ว นักวิจัยสามารถเพิ่มประวัติการศึกษาได้ที่เมนู ข้อมูลส่วนบุคคล

โปรดเลือกกระทรวง



โปรดเลือกหน่วยงานสังกัดกระทรวง



โปรดเลือกหน่วยงานของท่าน



โปรดเลือกคณะ/สถาบัน/สำนัก/กอง ของท่าน



เพศ

ชาย หญิง

คำนำหน้านาม

*ชื่อ (ไทย)

*นามสกุล (ไทย)

*ชื่อ (อังกฤษ)

*นามสกุล (อังกฤษ)

*อีเมลที่ติดต่อของท่าน

*หมายเลขโทรศัพท์มือถือ

*หมายเลขบัตรประชาชน

*โปรดเลือกคำถามรักษาความปลอดภัย

*คำตอบ

ความเชี่ยวชาญ

เลือกความเชี่ยวชาญอย่างน้อย 1 สาขา โดยสามารถเพิ่มหรือแก้ไขในภายหลังที่เมนูข้อมูลส่วนบุคคล

*สาขา ISCED1

*สาขา ISCED2

*สาขา ISCED3

*ระบุความเชี่ยวชาญ

หน่วยงานเพิ่มสิทธิ์ใช้งานระบบ

มีข้อมูลหน่วยงานในระบบแล้ว

- หากหน่วยงานกำหนดให้ใช้งานอัตโนมัติ จะสามารถเข้าสู่ระบบได้ทันที
- หากยังเข้าไม่ได้ ต้องติดต่อผู้ประสานหน่วยงานเพื่อขอสิทธิ์ใช้งาน

สำคัญ: สมัครงบใช้ได้ แต่หากเปลี่ยน/เลือกสังกัดใหม่ อาจต้องรอผู้ประสานหน่วยงานให้สิทธิ์ก่อนจึงจะใช้งานได้ครบถ้วน

ไม่มีข้อมูลหน่วยงานในระบบ

- ขอเพิ่มหน่วยงาน + ผู้ประสานหน่วยงาน + หัวหน้าหน่วยงาน
- แนบข้อมูล
- ส่งอีเมลสารบรรณ วช. saraban@nrct.go.th และสำเนาถึง nriis@nrct.go.th

การขอเพิ่มข้อมูลหน่วยงานใหม่

ขอเพิ่มชื่อหน่วยงาน และขอแต่งตั้งผู้ประสานหน่วยงานและหัวหน้าหน่วยงานในระบบ NRIIS

ขั้นตอน

- 1 ค้นหาในระบบ
ตรวจสอบชื่อหน่วยงาน
- 2 เตรียมข้อมูล
ชื่อหน่วยงาน + เลขทะเบียนนิติบุคคล
- 3 จัดทำหนังสือ
เรียน ผู้อำนวยการสำนักงานการวิจัยแห่งชาติ (วช.)
- 4 ส่งถึง วช./NRIIS
ตามกรณีที่ดำเนินการ
- 4 รอเพิ่มชื่อและใช้งาน
สมัคร/เลือกสังกัด/ขอสิทธิ์

1

ข้อมูลบริษัท

- ชื่อบริษัท ไทย/อังกฤษ
- เลขทะเบียนนิติบุคคล
- ที่อยู่ เบอร์โทรศัพท์

2

ข้อมูลผู้ประสานงาน

- ชื่อ-สกุล ไทย/อังกฤษ
- เลขบัตรประจำตัวประชาชน
- อีเมล เบอร์โทรศัพท์
- ตำแหน่งในบริษัท
- ระบุบทบาท: “ผู้ประสาน
หน่วยงานในระบบ NRIIS”

3

ข้อมูลหัวหน้าหน่วยงาน

- ชื่อ-สกุล ไทย/อังกฤษ
- เลขบัตรประจำตัวประชาชน
- อีเมล เบอร์มือถือ
- ตำแหน่งในบริษัท เช่น กรรมการ
ผู้จัดการ / CEO / ผู้มีอำนาจลงนาม
- ระบุบทบาท: “หัวหน้าหน่วยงาน
ในระบบ NRIIS”

ไม่ต้องส่งเอกสารการจัดตั้งบริษัทและสำเนาบัตรประชาชน ทาง วช. จะตรวจสอบข้อมูลกับกรมพัฒนาธุรกิจการค้าและกรมการปกครองเอง

ตัวอย่างการเขียน

เรื่อง ขอเพิ่มชื่อหน่วยงาน และขอแต่งตั้งผู้ประสานหน่วยงานและหัวหน้าหน่วยงานในระบบ NRIIS เพื่อใช้เป็นสังกัดของนักวิจัย
เรียน ผู้อำนวยการสำนักงานการวิจัยแห่งชาติ

บริษัท มีความประสงค์ขอเพิ่มชื่อบริษัทในระบบ NRIIS เพื่อให้ นักวิจัย/บุคลากรของบริษัท สามารถเลือกสังกัดในการลงทะเบียนและเสนอขอรับทุนผ่านระบบได้

รายละเอียดบริษัท: ชื่อภาษาไทย / ชื่อภาษาอังกฤษ / เลขทะเบียนนิติบุคคล / ที่อยู่บริษัท / เบอร์โทรศัพท์


รายละเอียดผู้ประสานหน่วยงาน: ชื่อ-นามสกุล / เลขบัตรประจำตัวประชาชน / ตำแหน่ง / เบอร์โทรศัพท์ / อีเมล

รายละเอียดหัวหน้าหน่วยงาน: ชื่อ-นามสกุล / เลขบัตรประจำตัวประชาชน / ตำแหน่ง / เบอร์โทรศัพท์ / อีเมล

จึงเรียนมาเพื่อโปรดพิจารณาเพิ่มข้อมูลบริษัทในระบบ NRIIS

ขั้นตอนการส่งข้อเสนอโครงการผ่านระบบ NRIIS

 สำหรับนักวิจัย / ผู้เสนอขอรับทุน



 **หมายเหตุ:**
ข้อเสนอที่ส่งแล้วจะแก้ไขได้
เมื่อหน่วยงานส่งกลับให้ปรับแก้

ช่องทางติดต่อ



ระบบข้อมูลสารสนเทศวิจัย
และนวัตกรรมแห่งชาติ

สำนักงานการวิจัยแห่งชาติ (วช.)
โทร. 0 2579 1370-9 ต่อ 607, 611, 612
อีเมล: nriis@nrct.go.th
Line Chatbot: @nriis

แหล่งข้อมูลอ้างอิง

nriis.go.th/www/faquser.aspx
nriis.go.th/www/Register.aspx
nriis.go.th/Login.aspx